

CATÁLOGO INDUSTRIAL

Edição março 2026



King Parts





Consulte o catálogo completo em nosso site: www.kingparts.com.br

**INDÚSTRIA
BRASILEIRA**



Forjaria



Caterpillar	3 a 4
Valtra.....	4
New Holland Construction (Fiat Allis)	5
Ford New Holland	6
Hyundai.....	6
JCB	7
J.I.Case	7 a 8
John Deere.....	9 a 10
Komatsu	10
MASSEY FERGUSON.....	11 a 12
Randon	13
Volvo	14 a 15

DE EMPILHADEIRAS DOS FABRICANTES:

Montadoras	Página
Clark	16
Hyster	16
Mitsubishi	15
Toyota	15
Yale	15
CONVERSÃO Nº KING PARTS & MODELOS COMPATÍVEIS.....	17 a 18
CONVERSÃO MODELOS COMPATÍVEIS & Nº KING PARTS.....	18 a 19
CONVERSÃO EMPILHADEIRAS.....	20



CERTIFICADO DE CONFORMIDADE Conformity Certificate

Nº 23.008/15

A ABNT concede o certificado de conformidade de Sistema de Gestão da Qualidade à empresa:
ABNT grants the conformity certificate of the quality management system to the company:

K Parts Indústria e Comércio de Peças Ltda
CNPJ: 07.749.651/0001-28

Implementado para a(s) atividade(s) de:
Implemented for the following activity(ies):

Desenvolvimento, fabricação, venda e comercialização de peças automotivas e agrícolas e fabricação e venda de peças usinadas.

Exercida(s) na unidade localizada em:
Executed in the unit located in:

Rua Dr. Rene Fernandes, 415B - Vila Laroque
04327-180 - São Paulo - SP

Atendendo aos requisitos da Norma:
Meeting the requirements of the Standard:

ABNT NBR ISO 9001:2015

Primeira concessão: 15/01/2015
First concession:

Período de validade:
Validity period:

07/11/2023 a 07/11/2026

Rio de Janeiro, 08 de novembro de 2023.


Guy Lavocat
Gerente de Certificação de Sistemas
Systems Certification Manager

Este certificado é suportado por contrato de atendimento à Norma e procedimentos da ABNT e é válido somente em original e com o timbre da ABNT em alto-relevo seco, assinado pelo Gerente de Certificação de Sistemas. Sua validade pode ser confirmada no seguinte endereço eletrônico: www.abnt.org.br.
This certificate is sustained by a contract of compliance with ABNT Standard and procedures and will be valid only its original form and with the ABNT stamp in dry high-relief, duly signed by the Systems Certification Manager. Its validity may be confirmed at the following electronic address: www.abnt.org.br. (CNPJ: 33.402.892/0001-06 - Tel.: (21) 3974-2300 / Fax: (21) 3974-2315).

ABNT Associação Brasileira de Normas Técnicas

Av. Treze de Maio, 13 - 28º Andar - Centro - Rio de Janeiro - RJ - CEP 20031-901
Rua Conselheiro Nebias, 1131 - Campos Elíseos - São Paulo - SP - CEP 01203-002








Rev.: 06





Da linha amarela do fabricante CATERPILLAR

Figura	N° K.P.	Modelos Compatíveis	Descrição e Aplicação
	KPCAT 010	1313737	Terminal Rosca Direita Motoniveladora 120G/120H/12H/140K
	KPCAT 020	1313738	Terminal Rosca Esquerda Motoniveladora 120G/120H/12H/140K
	KPCAT 030	6G1780	Terminal Rosca Direita Motoniveladora 120G/120H/12H/140K
	KPCAT 040	2074272	Barra de Direção Completa Direita e Esquerda Retroescavadeira 416-E - 4x2
	KPCAT 040TB	11709456	Barra de Direção sem Articulação Direita e Esquerda Retroescavadeira 416-E - 4x2
	KPCAT 041	3176383	Articulação Axial Retroescavadeira 416-E - 4x2
	KPCAT 050	1284128	Barra de Direção Completa Direita e Esquerda Retroescavadeira 416-C
	KPCAT 050TB	-	Barra de Direção sem Articulação Direita e Esquerda Retroescavadeira 416-C
	KPCAT 051	3176383	Articulação Axial Retroescavadeira 416-C
	KPCAT 060	2099886	Barra de Direção Completa Direita e Esquerda Retroescavadeira 416-D - 4x2 e 416-E 4x4
	KPCAT 060TB	2172883	Barra de Direção sem Articulação Direita e Esquerda Retroescavadeira 416-D - 4x2 e 416-E 4x4
	KPCAT 061	2043080	Articulação Axial Retroescavadeira 416-D - 4x2 e 416-E 4x4

Da linha amarela do fabricante CATERPILLAR

Figura	N° K.P.	Modelos Compatíveis	Descrição e Aplicação
	KPCAT 070	4907448	Barra de Direção Completa Direita Caterpillar Retroescavadeira 416 F2 / 420 F2
	KPCAT 070TB	4907448	Barra Sem Articulação Caterpillar Retroescavadeira 416 F2 / 420 F2
	KPCAT 071	2364481	Articulação Axial Direita Caterpillar Retroescavadeira 416 F2 / 420 F2
	KPCAT 072	4907447	Barra de Direção Completa Esquerda Caterpillar Retroescavadeira 416 F2 / 420 F2
	KPCAT 072TB	4907447	Barra Sem Articulação Caterpillar Retroescavadeira 416 F2 / 420 F2
	KPCAT 073	2364481	Articulação Axial Esquerda Caterpillar Retroescavadeira 416 F2 / 420 F2
	KPTR 028	8V6435	Cruzeta Caterpillar Pá Carregadeira P924

Da linha amarela do fabricante VALTRA

Figura	N° K.P.	Modelos Compatíveis	Descrição e Aplicação
	KPCAT 080	1313740	Barra de Direção Motoniveladora 120G/120H/12H/140K
	KPCAT 081	1313739	Barra sem Terminais Motoniveladora 120G/120H/12H/140K



COMPONENTES MARCA KING PARTS





Da linha amarela do fabricante NEW HOLLAND CONSTRUCTION (FIAT ALLIS)

Figura	N° K.P.	Modelos Compatíveis	Descrição e Aplicação
	KPFAL 000	75219488	Terminal Rosca Direita Motoniveladora
	KPFAL 010	73127427 752212176	Terminal Rosca Esquerda Motoniveladora
	KPFAL 020	73127488 75221277	Terminal Rosca Direita Motoniveladora
	KPFAL 022	75221489	Terminal Rosca Esquerda FG70 / FG120
	KPFAL 023	75221490	Terminal Rosca Direita FG70 (antiga)
	KPFAL 030	9968015	Barra de Direção Completa Direita e Esquerda Retroescavadeira FB 80
	KPFAL 030TB	9968016	Barra de Direção sem Articulação Direita e Esquerda Retroescavadeira FB 80
	KPFAL 031	9968018	Articulação Axial Retroescavadeira FB 80
	KPFAL 040	85805974	Barra de Direção Completa Direita e Esquerda Retroescavadeira FB 80
	KPFAL 040TB	85805977	Barra de Direção sem Articulação Retroescavadeira FB 80
	KPFAL 041	85805975 87313795	Articulação Axial Retroescavadeira FB 81
	KPFAL 050	1925104 (alternativo)	Terminal Rosca Direita Retroescavadeira RG140-170
	KPFAL 051	1925104 (original)	Terminal Rosca Direita Retroescavadeira RG140-170

Da linha amarela do fabricante HYUNDAI

Figura	N° K.P.	Modelos Compatíveis	Descrição e Aplicação
	KPHYU 001	ZGAQ03377	Barra de Direção Completa Direita
	KPHYU 001TB	ZGAQ03378	Barra de Direção Completa Esquerda
	KPHYU 002	ZGAQ03371	Barra de Direção Completa Esquerda
	KPHYU 002TB	ZGAQ03372	Barra Sem Articulação
	KPHYU 003	ZGAQ03373	Articulação Axial

Da linha amarela do fabricante J.I. CASE

Figura	Nº K.P.	Modelos Compatíveis	Descrição e Aplicação
	KPJIC 000	A40962 E63775	Terminal Rosca Direita 508-E
	KPJIC 010	D71714 E65142	Terminal de direção Rosca Esquerda 580H
	KPJIC 020	D71713 E63475	Terminal de direção Rosca Direita 580H / W7
	KPJIC 040	G45368	Terminal Rosca Direita 508-E



Da linha amarela do fabricante J.I. CASE

Figura	N° K.P.	Modelos Compatíveis	Descrição e Aplicação
	KPJIC 045	A40963	Terminal Fêmea Rosca Direita 508-E
	KPJIC 050	A40710	Terminal Fêmea Rosca Direita W7
	KPJIC 055	122265A1	Pivô de Direção da Flange Superior Carraro 580L / 580M
	KPJIC 060	144457A1 11988564	Barra de Direção Completa Direita e Esquerda Case 508H
	KPJIC 060TB	144457B1	Barra de Direção sem Articulação Direita e Esquerda Barra 144457A1
	KPJIC 061	112509A1	Articulação Axial Case 508HL
	KPJIC 062	47957838	Barra de Direção Completa Retroescavadeira 580N
	KPJIC 062TB	47957839	Barra de Direção sem Articulação Retroescavadeira 580N
	KPJIC 063	47973369	Articulação Axial Retroescavadeira 580N
	KPJIC 075	122264A1	Pivô de Direção da Flange Inferior Carraro 580L / 580M
	KPTR 027	144465A1	Cruzeta 580L (4x4)





King Parts

COMPONENTES MARCA KING PARTS

Da linha amarela do fabricante JOHN DEERE




Figura	Nº K.P.	Modelos Compatíveis	Descrição e Aplicação
	KPJDR 001	AT326537	Barra de Direção Direita Retroescavadeira 310/310K/310L/310SJ/310SK/310SL/ 315SJ/315SK/315SL/325SJ/325K/325SK/ 325SL/410J/410K/410L/210K/210L/ 210LE/210U
	KPJDR 001TB	AT326540	Barra de Direção Direita sem axial Retroescavadeira 310/310K/310L/310SJ/310SK/310SL/ 315SJ/315SK/315SL/325SJ/325K/325SK/ 325SL/410J/410K/410L/210K/210L/ 210LE/210U
	KPJDR 002	AT326538	Barra de Direção Esquerda Retroescavadeira 310/310K/310L/310SJ/310SK/310SL/ 315SJ/315SK/315SL/325SJ/325K/325SK/ 325SL/410J/410K/410L/210K/210L/ 210LE/210U
	KPJDR 002TB	AT326539	Barra de Direção Esquerda sem axial Retroescavadeira 310/310K/310L/310SJ/310SK/310SL/ 315SJ/315SK/315SL/325SJ/325K/325SK/ 325SL/410J/410K/410L/210K/210L/ 210LE/210U
	KPJDR 003	AT339807	Articulação Axial Retroescavadeira 310/310K/310L/310SJ/310SK/310SL/ 315SJ/315SK/315SL/325SJ/325K/325SK/ 325SL/410J/410K/410L/210K/210L/ 210LE/210U
	KPJDM 001	AT460799	Terminal de Direção Direita Motoniveladora 670G / 672G / 724K / 770G 772G / 870G / 872G
	KPJDM 002	AT460800	Terminal de Direção Esquerdo Motoniveladora 670G / 672G / 724K / 770G 772G / 870G / 872G
	KPJDM 003	AT469864	Terminal de Direção Direito Motoniveladora 670B/672C/670CII/670CH/670CHII/670D/ 670G/672B/672CH/672D/672G/724K/ 770B/770BH/770CII/770CH/770CHII/770D/ 770G/772B/772BH/772CH/772CHII/772D /772G / 870D / 872G/872D/872G




King Parts

COMPONENTES MARCA KING PARTS

Da linha amarela do fabricante JOHN DEERE

Figura	N° K.P.	Modelos Compatíveis	Descrição e Aplicação
	KPJDM 004	AT444132	Terminal de Direção Esquerda Motoniveladora 620P/620G/622P/622G/670P/672G/770P/ 770G/772P/772G/870G/872G
	KPJDM 005	AT444131	Terminal de Direção Direita Motoniveladora 620P/620G/622P/622G/670P/672G/770P/ 770G/772P/772G/870G/872G
	KPJDM 006	AT444982	Terminal de Direção Direita Motoniveladora 620P/620G/622P/622G/670P/672P/672G/ 770P/770G/772P/772G/870G/872G

Da linha amarela do fabricante KOMATSU

Figura	N° K.P.	Modelos Compatíveis	Descrição e Aplicação
	KPKMT 000	1223660	Terminal Rosca Direita R835 / 855
	KPKMT 010	1223661	Terminal Rosca Esquerda R835 / 855
	KPKMT 020	LKF146D 3EB2421310	Terminal Rosca Direita 2,5 ton
	KPKMT 030	LKF145D 3EB2421410	Terminal Rosca Esquerda 2,5 ton
	KPKMT 040	34B2412623	Terminal Rosca Direita Motoniveladora











10



Da linha amarela do fabricante **MASSEY FERGUSON**

Figura	N° K.P.	Modelos Compatíveis	Descrição e Aplicação
	KPMF 0151	3475543M91	Terminal Direito Retroescavadeira Maxion 750
	KPMF 0152	3475538M91	Terminal Esquerdo Retroescavadeira Maxion 750
	KPMF 0190	1481567M91	Barra Retroescavadeira 65R
	KPMF 0200	1481564M91	Barra Retroescavadeira 65R
	KPMF 0440	1481636	Manga de Eixo Retroescavadeira 65R
	KPMF 0441	3149077	Manga de Eixo Retroescavadeira 86
	KPMF 0450	1481635	Manga de Eixo Retroescavadeira 65R
	KPMF 0451	3149076	Manga de Eixo Retroescavadeira 86

Da linha amarela do fabricante **MASSEY FERGUSON**

Figura	Nº K.P.	Modelos Compatíveis	Descrição e Aplicação
	KPMF 0431	-	Haste Manga Retroescavadeira 65R
	KPMF 0531	-	Haste Manga Retroescavadeira 86
 Aço Forjado	KPMF 0580	186359	Braço Retroescavadeira 65R
 Aço Forjado	KPMF 0590	186358	Braço Retroescavadeira 65R
 Aço Forjado	KPMF 0601	3145098	Braço Retroescavadeira 86H / 296
 Aço Forjado	KPMF 0602	3148099	Braço Retroescavadeira 86H / 296
	KPMF 0244	3149072M91	Barra Retroescavadeira 86HD
	KPMF 0245	3149073M91	Barra Retroescavadeira 86HD

Da linha amarela do fabricante RANDON





Figura	N° K.P.	Modelos Compatíveis	Descrição e Aplicação
	KPMT 000	9124325700 9124315701	Terminal Esquerdo Empilhadeiras
	KPMT 010	912431500 9124315301	Terminal Direito Empilhadeiras
	KPRAN 010	219000970	Barra de Direção Completa Direita e Esquerda Retroescavadeira RK 406 (4x4)
	KPRAN 010TB	219000471	Barra de Direção sem Articulação Direita e Esquerda Retroescavadeira RK 406B (4x4)
	KPRAN 011	219000494	Articulação Axial RK 406B (4x4)
	KPRAN 020	219000789	Barra de Direção Completa Direita e Esquerda RK 406B (4x2) Carraro
	KPRAN 020TB	219000493	Barra de Direção sem Articulação Direita e Esquerda RK 406B (4x2) Carraro
	KPRAN 021	219000971	Articulação Axial
	KPRAN 025	219000795	Pivô de Direção da Flange Superior CARRARO RK 406B
	KPRAN 035	210000045	Pivô de Direção da Flange Inferior CARRARO RK 406B
	KPTR 027	219000488	Cruzeta RK406 todas

Da linha amarela do fabricante VOLVO





Figura	Nº K.P.	Modelos Compatíveis	Descrição e Aplicação
	KPVI 010	11988564	Barra de Direção Completa Direita e Esquerda BL60 / BL60B todos CARRARO 2008 a 2014
	KPVI 010TB	1198864 -B	Barra de Direção sem Articulação Direita e Esquerda BL60 / BL60B todos CARRARO 2008 a 2014
	KPVI 011	15189116	Articulação Axial BL60 / BL60B BL60 / BL60B 4x2 e 4x4 CARRARO
	KPVI 020	15189110	Barra de Direção Completa Direita e Esquerda BL60/BL60B - 4x2 Carraro
	KPVI 020TB	11712503	Barra de Direção sem Articulação Direita e Esquerda Rosca Direita BL60/BL60B - 4x2 Carraro
	KPVI 021	15189116	Articulação Axial BL60 / BL60B 4x2 e 4x4 CARRARO
	KPVI 030	11988150	Barra de Direção Completa Direita e Esquerda BL70B e BL70 4X4
	KPVI 030TB	11709456	Barra de Direção sem Articulação Direita e Esquerda Rosca Direita com Porca BL70 e BL70B CARRARO (4X4)
	KPVI 031	11988157 15189166	Articulação Axial BL70 e BL70B CARRARO (4X4)
	KPVI 040	12742701 49911990	Terminal Volvo



Da linha de empilhadeiras do fabricante YALE

Figura	N° K.P.	Modelos Compatíveis	Descrição e Aplicação
	KPYAL 010	711102700	Terminal Rosca Direita G83C / G83P / G87P
	KPYAL 020	710084400 711102701	Terminal Rosca Esquerda G83P / G87P
	KPYAL 030	7100887 7100887004	Terminal Rosca Direita G83C / G83P / G87P
	KPYAL 040	7100845	Terminal Rosca Direita G83P / G87P

Da linha de empilhadeiras do fabricante Hyster

Figura	N° K.P.	Modelos Compatíveis	Descrição e Aplicação
	KPHYST 000	160634 807525	Terminal Rosca Esquerda Empilhadeiras H-80 60J - 90J - 110 - 150H
	KPHYST 010	160638 807523	Terminal Rosca Direita Empilhadeiras H-80 60J - 90J - 110 - 150H
	KPHYST 020	204853 804685	Terminal Rosca Esquerda Empilhadeiras 35N - 55N - 60N - H-50K
	KPHYST 030	204854 804681	Terminal Rosca Direita Empilhadeiras 35N - 55N - 60N - H-50K

CONVERSÃO MODELOS COMPATÍVEIS & Nº KING PARTS

VALTRA

MODELOS
COMPATÍVEIS

Nº KP

PÁGINA

CONVERSÃO MODELOS COMPATÍVEIS & Nº KING PARTS

HYUNDAI

Nº KP

MODELOS
COMPATÍVEIS

PÁGINA

VALTRA

Nº KP

MODELOS
COMPATIVEIS

PÁGINA

COMPATÍVEIS & Nº KING PARTS




Nº KING PARTS & COMPATÍVEIS

YALE

Nº KP	MODELOS COMPATÍVEIS	PÁGINA
-------	------------------------	--------

Centros de Usinagem com 3 eixos e cabeçote atingindo 12.000 rpm para usinagens de extrema complexidade.

Usinagem



Tratamento Térmico por radiofrequência



Rua Dr. Renê Fernandes, 415 - SP - Brasil - CEP 04327-180

vendas@grupokp.com.br - www.kingparts.com.br - Tel: 55 (11) 5588-0222