

CATÁLOGO INDUSTRIAL

Edição fevereiro 2026



King Parts



Consulte o catálogo completo em nosso site: www.kingparts.com.br

**INDÚSTRIA
BRASILEIRA**



Forjaria





ÍNDICE

DA LINHA AMARELA DOS FABRICANTES:

Montadoras	Página
Caterpillar	3 a 4
Valtra	4
New Holland Construction (Fiat Allis)	5
Ford New Holland	6
Hyundai	6
JCB	7
J.I. Case	7 a 8
John Deere	9 a 10
Komatsu	10
MASSEY FERGUSON	11 a 12
Randon	13
Volvo	14 a 15

DE EMPILHADEIRAS DOS FABRICANTES:

Montadoras	Página
Clark	16
Hyster	16
Mitsubishi	15
Toyota	15
Yale	15

CONVERSÃO Nº KING PARTS & MODELOS COMPATÍVEIS	17 a 18
CONVERSÃO MODELOS COMPATÍVEIS & Nº KING PARTS	18 a 19
CONVERSÃO EMPILHADEIRAS	20

QUALIDADE QUE VOCÊ CONHECE, AGORA CERTIFICADA.

Apresentamos a todos os parceiros o nosso certificado de conformidade ISO 9001.

Os produtos que já desfrutam de toda a confiança do mercado, contêm também

certificação ISO 9001,

o que enche de orgulho toda a equipe de colaboradores da K Parts e seus distribuidores.



CERTIFICADO DE CONFORMIDADE Conformity Certificate

Nº 23.008/15

A ABNT concede o certificado de conformidade de Sistema de Gestão da Qualidade à empresa:

ABNT grants the conformity certificate of the quality management system to the company:

K Parts Indústria e Comércio de Peças Ltda
CNPJ: 07.749.651/0001-28

Implementado para a(s) atividade(s) de:
Implemented for the following activity(ies):

Desenvolvimento, fabricação, venda e comercialização de peças automotivas e agrícolas e fabricação e venda de peças usinadas.

Exercida(s) na unidade localizada em:
Executed in the unit located in:

Rua Dr. Rene Fernandes, 415B - Vila Laroque
04327-180 - São Paulo - SP

Atendendo aos requisitos da Norma:
Meeting the requirements of the Standard:

ABNT NBR ISO 9001:2015

Primeira concessão: 15/01/2015
First concession:

Período de validade:
Validity period:

07/11/2023 a 07/11/2026

Rio de Janeiro, 08 de novembro de 2023.




Guy Ladvoat
Gerente de Certificação de Sistemas
Systems Certification Manager

Este certificado é suportado por contrato de atendimento à Norma e procedimentos da ABNT e é válido somente em original e com o timbre da ABNT em alto-relevo seco, assinado pelo Gerente de Certificação de Sistemas. Sua validade pode ser confirmada no seguinte endereço eletrônico: www.abnt.org.br
(CNPJ: 33.402.892/0001-06 - Tel.: (21) 3974-2300 / Fax: (21) 3974-2315)
This certificate is sustained by a contract of compliance with ABNT Standard and procedures and will be valid only its original form and with the ABNT stamp in dry high-relief, duly signed by the Systems Certification Manager. Its validity may be confirmed at the following electronic address: www.abnt.org.br. (CNPJ: 33.402.892/0001-06 - Tel.: (21) 3974-2300 / Fax: (21) 3974-2315).


ABNT Associação Brasileira de Normas Técnicas

Av. Treze de Maio, 13 - 28º Andar - Centro - Rio de Janeiro - RJ - CEP 20031-901
Rua Conselheiro Nebias, 1131- Campos Eliseos - São Paulo - SP - CEP 01203-002








Rev.: 06

HÁ 60 ANOS
FORJANDO O
FUTURO DO BRASIL



Da linha amarela do fabricante CATERPILLAR

Figura	N° K.P.	Modelos Compatíveis	Descrição e Aplicação
	KPCAT 010	1313737	Terminal Rosca Direita Motoniveladora 120G/120H/12H/140K
	KPCAT 020	1313738	Terminal Rosca Esquerda Motoniveladora 120G/120H/12H/140K
	KPCAT 030	6G1780	Terminal Rosca Direita Motoniveladora 120G/120H/12H/140K
	KPCAT 040	2074272	Barra de Direção Completa Direita e Esquerda Retroescavadeira 416-E - 4x2
	KPCAT 040TB	11709456	Barra de Direção sem Articulação Direita e Esquerda Retroescavadeira 416-E - 4x2
	KPCAT 041	3176383	Articulação Axial Retroescavadeira 416-E - 4x2
	KPCAT 050	1284128	Barra de Direção Completa Direita e Esquerda Retroescavadeira 416-C
	KPCAT 050TB	-	Barra de Direção sem Articulação Direita e Esquerda Retroescavadeira 416-C
	KPCAT 051	3176383	Articulação Axial Retroescavadeira 416-C
	KPCAT 060	2099886	Barra de Direção Completa Direita e Esquerda Retroescavadeira 416-D - 4x2 e 416-E 4x4
	KPCAT 060TB	2172883	Barra de Direção sem Articulação Direita e Esquerda Retroescavadeira 416-D - 4x2 e 416-E 4x4
	KPCAT 061	2043080	Articulação Axial Retroescavadeira 416-D - 4x2 e 416-E 4x4

Da linha amarela do fabricante CATERPILLAR

Figura	N° K.P.	Modelos Compatíveis	Descrição e Aplicação
	KPCAT 070	4907448	Barra de Direção Completa Direita Caterpillar Retroescavadeira 416 F2 / 420 F2
	KPCAT 070TB	4907448	Barra Sem Articulação Caterpillar Retroescavadeira 416 F2 / 420 F2
	KPCAT 071	2364481	Articulação Axial Direita Caterpillar Retroescavadeira 416 F2 / 420 F2
	KPCAT 072	4907447	Barra de Direção Completa Esquerda Caterpillar Retroescavadeira 416 F2 / 420 F2
	KPCAT 072TB	4907447	Barra Sem Articulação Caterpillar Retroescavadeira 416 F2 / 420 F2
	KPCAT 073	2364481	Articulação Axial Esquerda Caterpillar Retroescavadeira 416 F2 / 420 F2
	KPTR 028	8V6435	Cruzeta Caterpillar Pá Carregadeira P924

Da linha amarela do fabricante VALTRA

Figura	N° K.P.	Modelos Compatíveis	Descrição e Aplicação
	KPCAT 080	1313740	Barra de Direção Motoniveladora 120G/120H/12H/140K
	KPCAT 081	1313739	Barra sem Terminais Motoniveladora 120G/120H/12H/140K





King Parts

COMPONENTES MARCA KING PARTS

Da linha amarela do fabricante

NEW HOLLAND CONSTRUCTION (FIAT ALLIS)

Figura	N° K.P.	Modelos Compatíveis	Descrição e Aplicação
	KPFAL 000	75219488	Terminal Rosca Direita Motoniveladora
	KPFAL 010	73127427 752212176	Terminal Rosca Esquerda Motoniveladora
	KPFAL 020	73127488 75221277	Terminal Rosca Direita Motoniveladora
	KPFAL 022	75221489	Terminal Rosca Esquerda FG70 / FG120
	KPFAL 023	75221490	Terminal Rosca Direita FG70 (antiga)
	KPFAL 030	9968015	Barra de Direção Completa Direita e Esquerda Retroescavadeira FB 80
	KPFAL 030TB	9968016	Barra de Direção sem Articulação Direita e Esquerda Retroescavadeira FB 80
	KPFAL 031	9968018	Articulação Axial Retroescavadeira FB 80
	KPFAL 040	85805974	Barra de Direção Completa Direita e Esquerda Retroescavadeira FB 80
	KPFAL 040TB	85805977	Barra de Direção sem Articulação Retroescavadeira FB 80
	KPFAL 041	85805975 87313795	Articulação Axial Retroescavadeira FB 81
	KPFAL 050	1925104 (alternativo)	Terminal Rosca Direita Retroescavadeira RG140-170
	KPFAL 051	1925104 (original)	Terminal Rosca Direita Retroescavadeira RG140-170

Da linha amarela do fabricante FORD NEW HOLLAND

Figura	N° K.P.	Modelos Compatíveis	Descrição e Aplicação
	KPNEW 010	87306934	Barra de Direção Completa Direita e Esquerda B90B - B95B - B110B
	KPNEW 010TB	352680 87306927	Barra de Direção sem Articulação Direita e Esquerda B90B - B95B - B110B
	KPNEW 011	CAR49001	Articulação Axial B90B - B95B - B110B
	KPNEW 030	84385730	Terminal Pino Cachimbo Direita RG140 / 170
	KPNEW 040	84385731	Terminal Pino Cachimbo Esquerda RG140 / 170
	KPNEW 055	85805980 122265A1	Pivô de Direção da Flange Superior FB80.3 / FB0.4 CARRARO
	KPNEW 065	85805983 122264A1	Pivô de Direção da Flange Inferior FB80.3 / FB0.4 CARRARO
	KPTR 027	85805996	Cruzeta B90B / B95B - B110B





Da linha amarela do fabricante HYUNDAI

Figura	N° K.P.	Modelos Compatíveis	Descrição e Aplicação
	KPHYU 001	ZGAQ03377	Barra de Direção Completa Direita
	KPHYU 001TB	-	Barra de Direção Completa Esquerda
	KPHYU 002	ZGAQ03371	Barra de Direção Completa Esquerda
	KPHYU 002TB	-	Barra Sem Articulação
	KPHYU 003	-	Articulação Axial

Da linha amarela do fabricante JCB

Figura	N° K.P.	Modelos Compatíveis	Descrição e Aplicação
	KPJCB 010	126/02253	Barra de Direção Completa Moderna Direita e Esquerda 3C plus 4x4
	KPJCB 010TB	126/02253B	Barra de Direção sem Articulação Moderna Direita e Esquerda 3C plus 4x4
	KPJCB 011	331/14861	Articulação Axial Moderna 3C plus 4x4
	KPJCB 020	128/13949	Barra de Direção Completa Direita e Esquerda 214S / 4CX
	KPJCB 020TB	331/23192	Barra de Direção sem Articulação Direita e Esquerda 214S / 4CX
	KPJCB 021	331/23193 331/37238	Articulação Axial 214S / 4CX

Da linha amarela do fabricante J.I. CASE





Figura	N° K.P.	Modelos Compatíveis	Descrição e Aplicação
	KPJIC 000	A40962 E63775	Terminal Rosca Direita 508-E
	KPJIC 010	D71714 E65142	Terminal de direção Rosca Esquerda 580H
	KPJIC 020	D71713 E63475	Terminal de direção Rosca Direita 580H / W7
	KPJIC 040	G45368	Terminal Rosca Direita 508-E

Da linha amarela do fabricante J.I. CASE

Figura	N° K.P.	Modelos Compatíveis	Descrição e Aplicação
	KPJIC 045	A40963	Terminal Fêmea Rosca Direita 508-E
	KPJIC 050	A40710	Terminal Fêmea Rosca Direita W7
	KPJIC 055	122265A1	Pivô de Direção da Flange Superior Carraro 580L / 580M
	KPJIC 060	144457A1 11988564	Barra de Direção Completa Direita e Esquerda Case 508H
	KPJIC 060TB	144457B1	Barra de Direção sem Articulação Direita e Esquerda Barra 144457A1
	KPJIC 061	112509A1	Articulação Axial Case 508HL
	KPJIC 062	47957838	Barra de Direção Completa Retroescavadeira 580N
	KPJIC 062TB	47957839	Barra de Direção sem Articulação Retroescavadeira 580N
	KPJIC 063	47973369	Articulação Axial Retroescavadeira 580N
	KPJIC 075	122264A1	Pivô de Direção da Flange Inferior Carraro 580L / 580M
	KPTR 027	144465A1	Cruzeta 580L (4x4)






Da linha amarela do fabricante JOHN DEERE

Figura	Nº K.P.	Modelos Compatíveis	Descrição e Aplicação
	KPJDR 001	AT326537	Barra de Direção Direita Retroescavadeira 310/310K/310L/310SJ/310SK/310SL/ 315SJ/315SK/315SL/325SJ/325K/325SK/ 325SL/410J/410K/410L/210K/210L/ 210LE/210U
	KPJDR 001TB	AT326540	Barra de Direção Direita sem axial Retroescavadeira 310/310K/310L/310SJ/310SK/310SL/ 315SJ/315SK/315SL/325SJ/325K/325SK/ 325SL/410J/410K/410L/210K/210L/ 210LE/210U
	KPJDR 002	AT326538	Barra de Direção Esquerda Retroescavadeira 310/310K/310L/310SJ/310SK/310SL/ 315SJ/315SK/315SL/325SJ/325K/325SK/ 325SL/410J/410K/410L/210K/210L/ 210LE/210U
	KPJDR 002TB	AT326539	Barra de Direção Esquerda sem axial Retroescavadeira 310/310K/310L/310SJ/310SK/310SL/ 315SJ/315SK/315SL/325SJ/325K/325SK/ 325SL/410J/410K/410L/210K/210L/ 210LE/210U
	KPJDR 003	AT339807	Articulação Axial Retroescavadeira 310/310K/310L/310SJ/310SK/310SL/ 315SJ/315SK/315SL/325SJ/325K/325SK/ 325SL/410J/410K/410L/210K/210L/ 210LE/210U
	KPJDM 001	AT460799	Terminal de Direção Direita Motoniveladora 670G / 672G / 724K / 770G 772G / 870G / 872G
	KPJDM 002	AT460800	Terminal de Direção Esquerdo Motoniveladora 670G / 672G / 724K / 770G 772G / 870G / 872G
	KPJDM 003	AT469864	Terminal de Direção Direito Motoniveladora 670B/672C/670CII/670CH/670CHII/670D/ 670G/672B/672CH/672D/672G/724K/ 770B/770BH/770CII/770CH/770CHII/770D/ 770G/772B/772BH/772CH/772CHII/772D /772G / 870D / 872G/872D/872G



Da linha amarela do fabricante JOHN DEERE

Figura	N° K.P.	Modelos Compatíveis	Descrição e Aplicação
	KPJDM 004	AT444132	Terminal de Direção Esquerda Motoniveladora 620P/620G/622P/622G/670P/672G/770P/ 770G/772P/772G/870G/872G
	KPJDM 005	AT444131	Terminal de Direção Direita Motoniveladora 620P/620G/622P/622G/670P/672G/770P/ 770G/772P/772G/870G/872G
	KPJDM 006	AT444982	Terminal de Direção Direita Motoniveladora 620P/620G/622P/622G/670P/672P/672G/ 770P/770G/772P/772G/870G/872G

Da linha amarela do fabricante KOMATSU

Figura	N° K.P.	Modelos Compatíveis	Descrição e Aplicação
	KPKMT 000	1223660	Terminal Rosca Direita R835 / 855
	KPKMT 010	1223661	Terminal Rosca Esquerda R835 / 855
	KPKMT 020	LKF146D 3EB2421310	Terminal Rosca Direita 2,5 ton
	KPKMT 030	LKF145D 3EB2421410	Terminal Rosca Esquerda 2,5 ton
	KPKMT 040	34B2412623	Terminal Rosca Direita Motoniveladora



Da linha amarela do fabricante MASSEY FERGUSON

Figura	N° K.P.	Modelos Compatíveis	Descrição e Aplicação
	KPMF 0151	3475543M91	Terminal Direito Retroescavadeira Maxion 750
	KPMF 0152	3475538M91	Terminal Esquerdo Retroescavadeira Maxion 750
	KPMF 0190	1481567M91	Barra Retroescavadeira 65R
	KPMF 0200	1481564M91	Barra Retroescavadeira 65R
	KPMF 0440	1481636	Manga de Eixo Retroescavadeira 65R
	KPMF 0441	3149077	Manga de Eixo Retroescavadeira 86
	KPMF 0450	1481635	Manga de Eixo Retroescavadeira 65R
	KPMF 0451	3149076	Manga de Eixo Retroescavadeira 86

Da linha amarela do fabricante MASSEY FERGUSON

Figura	N° K.P.	Modelos Compatíveis	Descrição e Aplicação
	KPMF 0431	-	Haste Manga Retroescavadeira 65R
	KPMF 0531	-	Haste Manga Retroescavadeira 86
 Aço Forjado	KPMF 0580	186359	Braço Retroescavadeira 65R
 Aço Forjado	KPMF 0590	186358	Braço Retroescavadeira 65R
 Aço Forjado	KPMF 0601	3145098	Braço Retroescavadeira 86H / 296
 Aço Forjado	KPMF 0602	3148099	Braço Retroescavadeira 86H / 296
	KPMF 0244	3149072M91	Barra Retroescavadeira 86HD
	KPMF 0245	3149073M91	Barra Retroescavadeira 86HD


Da linha amarela do fabricante RANDON

Figura	N° K.P.	Modelos Compatíveis	Descrição e Aplicação
	KPMT 000	9124325700 9124315701	Terminal Esquerdo Empilhadeiras
	KPMT 010	912431500 9124315301	Terminal Direito Empilhadeiras
	KPRAN 010	219000970	Barra de Direção Completa Direita e Esquerda Retroescavadeira RK 406 (4x4)
	KPRAN 010TB	219000471	Barra de Direção sem Articulação Direita e Esquerda Retroescavadeira RK 406B (4x4)
	KPRAN 011	219000494	Articulação Axial RK 406B (4x4)
	KPRAN 020	219000789	Barra de Direção Completa Direita e Esquerda RK 406B (4x2) Carraro
	KPRAN 020TB	219000493	Barra de Direção sem Articulação Direita e Esquerda RK 406B (4x2) Carraro
	KPRAN 021	219000971	Articulação Axial
	KPRAN 025	219000795	Pivô de Direção da Flange Superior CARRARO RK 406B
	KPRAN 035	210000045	Pivô de Direção da Flange Inferior CARRARO RK 406B
	KPTR 027	219000488	Cruzeta RK406 todas


Da linha amarela do fabricante VOLVO

Figura	N° K.P.	Modelos Compatíveis	Descrição e Aplicação
	KPVI 010	11988564	Barra de Direção Completa Direita e Esquerda BL60 / BL60B todos CARRARO 2008 a 2014
	KPVI 010TB	1198864 -B	Barra de Direção sem Articulação Direita e Esquerda BL60 / BL60B todos CARRARO 2008 a 2014
	KPVI 011	15189116	Articulação Axial BL60 / BL60B BL60 / BL60B 4x2 e 4x4 CARRARO
	KPVI 020	15189110	Barra de Direção Completa Direita e Esquerda BL60/BL60B - 4x2 Carraro
	KPVI 020TB	11712503	Barra de Direção sem Articulação Direita e Esquerda Rosca Direita BL60/BL60B - 4x2 Carraro
	KPVI 021	15189116	Articulação Axial BL60 / BL60B 4x2 e 4x4 CARRARO
	KPVI 030	11988150	Barra de Direção Completa Direita e Esquerda BL70B e BL70 4X4
	KPVI 030TB	11709456	Barra de Direção sem Articulação Direita e Esquerda Rosca Direita com Porca BL70 e BL70B CARRARO (4X4)
	KPVI 031	11988157 15189166	Articulação Axial BL70 e BL70B CARRARO (4X4)
	KPVI 040	12742701 49911990	Terminal Volvo



Da linha amarela do fabricante VOLVO

Figura	N° K.P.	Modelos Compatíveis	Descrição e Aplicação
	KPTR 028	11992488	Volvo Pá Carregadeira L70B / L70C / L70D

Da linha de empilhadeiras do fabricante MITSUBISHI

Figura	N° K.P.	Modelos Compatíveis	Descrição e Aplicação
	KPMT 000	9124325700 9124315701	Terminal Esquerdo Empilhadeiras






Da linha de empilhadeiras do fabricante TOYOTA

Figura	N° K.P.	Modelos Compatíveis	Descrição e Aplicação
	KPTE 000	456602054060	Terminal Rosca Direita Empilhadeiras 4FG25
	KPTE 010	437603087060	Terminal Rosca Esquerda Empilhadeiras 4FG25





Da linha de empilhadeiras do fabricante YALE

Figura	N° K.P.	Modelos Compatíveis	Descrição e Aplicação
	KPYAL 010	711102700	Terminal Rosca Direita G83C / G83P / G87P
	KPYAL 020	710084400 711102701	Terminal Rosca Esquerda G83P / G87P
	KPYAL 030	7100887 7100887004	Terminal Rosca Direita G83C / G83P / G87P
	KPYAL 040	7100845	Terminal Rosca Direita G83P / G87P

Da linha de empilhadeiras do fabricante CLARK

Figura	N° K.P.	Modelos Compatíveis	Descrição e Aplicação
	KPCLA 000	120520	Terminal Rosca Direita Empilhadeira C300
	KPCLA 010	1702208	Terminal Rosca Esquerda Empilhadeira C300
	KPCLA 020	3309305	Terminal Rosca Esquerda Empilhadeira 7,5 ton - C500
	KPCLA 030	3309306	Terminal Rosca Direito Empilhadeira 7,5 ton - C500
	KPCLA 040	3309307	Terminal Rosca Direto Curto Empilhadeira 7,5 ton - C500

Da linha de empilhadeiras do fabricante HYSTER

Figura	N° K.P.	Modelos Compatíveis	Descrição e Aplicação
	KPHYST 000	160634 807525	Terminal Rosca Esquerda Empilhadeiras H-80 60J - 90J - 110 - 150H
	KPHYST 010	160638 807523	Terminal Rosca Direita Empilhadeiras H-80 60J - 90J - 110 - 150H
	KPHYST 020	204853 804685	Terminal Rosca Esquerda Empilhadeiras 35N - 55N - 60N - H-50K
	KPHYST 030	204854 804681	Terminal Rosca Direita Empilhadeiras 35N - 55N - 60N - H-50K



CATERPILLAR

MODELOS COMPATÍVEIS	Nº KP	PÁGINA
-	KPCAT-050TB	3
-	KPCAT-070TB	4
-	KPCAT-072TB	4
1284128	KPCAT-050	3
1313737	KPCAT-010	3
1313738	KPCAT-020	3
2074272	KPCAT-040	3
2099886	KPCAT-060	3
2172883	KPCAT-060TB	3
2364481	KPCAT-071	4
3176383	KPCAT-041	3
3176383	KPCAT-051	3
4907447	KPCAT-072	4
4907448	KPCAT-070	4
4992008	KPCAT-073	4
2043080	KPCAT-061	3
11709456	KPCAT-040TB	3
6G1780	KPCAT-030	3
8V6435	KPTR-028	4

NEW HOLLAND CONSTRUCTION FIAT ALLIS

MODELOS COMPATÍVEIS	Nº KP	PÁGINA
1925104 (alternativo)	KPFAL-050	5
1925104 (original)	KPFAL-051	5
9968015	KPFAL-030	5
9968016	KPFAL-030TB	5
9968018	KPFAL-031	5
73127427	KPFAL-010	5
73127488	KPFAL-020	5
75219488	KPFAL-000	5
75221277	KPFAL-020	5
75221489	KPFAL-022	5
75221490	KPFAL-023	5
85805974	KPFAL-040	5
85805975	KPFAL-041	5
85805977	KPFAL-040TB	5
87313795	KPFAL-041	5
752212176	KPFAL-010	5

FORD NEW HOLLAND

MODELOS COMPATÍVEIS	Nº KP	PÁGINA
122264A1	KPNEW-065	6
122265A1	KPNEW-055	6
352680	KPNEW-010TB	6
84385730	KPNEW-030	6
84385731	KPNEW-040	6
85805980	KPNEW-055	6
85805983	KPNEW-065	6
85805996	KPTR-027	6
87306927	KPNEW-010TB	6
87306934	KPNEW-010	6
CAR49001	KPNEW-011	6

JCB

MODELOS COMPATÍVEIS	Nº KP	PÁGINA
126/02253	KPJCB-010	7
126/02253B	KPJCB-010TB	7
128/13949	KPJCB-020	7
331/37238	KPJCB-021	7
331/14861	KPJCB-011	7
331/23192	KPJCB-020TB	7
331/23193	KPJCB-021	7

VALTRA

MODELOS COMPATÍVEIS	Nº KP	PÁGINA
1313739	KPCAT-081	4
1313740	KPCAT-080	4

JOHN DEERE

MODELOS COMPATÍVEIS	Nº KP	PÁGINA
AT326537	KPJDR001	9
AT326538	KPJDR002	9
AT326539	KPJDR002TB	9
AT326540	KPJDR001TB	9
AT339807	KPJDR003	9
AT169864	KPJDM003	9
AT444131	KPJDM005	10
AT444132	KPJDM004	10
AT444982	KPJDM006	10
AT460799	KPJDM001	9
AT460800	KPJDM002	9

J.I. CASE

MODELOS COMPATÍVEIS	Nº KP	PÁGINA
112509A1	KPJIC-061	8
11988564	KPJIC-060	8
122264A1	KPJIC-075	8
122265A1	KPJIC-055	8
144457A1	KPJIC-060	8
144457B1	KPJIC-060TB	8
144465A1	KPTR-027	8
47957838	KPJIC-062	8
47957839	KPJIC-062TB	8
47973369	KPJIC-063	8
A40710	KPJIC-050	8
A40962	KPJIC-000	7
A40963	KPJIC-045	8
D71713	KPJIC-020	7
D71714	KPJIC-010	7
E63475	KPJIC-020	7
E63775	KPJIC-000	7
E65142	KPJIC-010	7
G45368	KPJIC-040	7

HYUNDAI

MODELOS COMPATÍVEIS	Nº KP	PÁGINA
-	KPHYU-001TB	6
-	KPHYU-002TB	6
-	KPHYU-003YU	6
ZGAQ03371	KPHYU-002	6
ZGAQ03377	KPHYU-001	6

KOMATSU

MODELOS COMPATÍVEIS	Nº KP	PÁGINA
1223660	KPKMT-000	10
1223661	KPKMT-010	10
34B2412623	KPKMT-040	10
3EB2421310	KPKMT-020	10
3EB2421410	KPKMT-030	10
LKF145D	KPKMT-030	10
LKF146D	KPKMT-020	10

MASSEY FERGUSON

MODELOS COMPATÍVEIS	Nº KP	PÁGINA
-	KPMF0431	12
-	KPMF0531	12
186358	KPMF0590	12
186359	KPMF0580	12
1481635	KPMF0450	11
1481636	KPMF0440	11
3145098	KPMF0601	12
3148099	KPMF0602	12
3149076	KPMF0451	11
3149077	KPMF0441	11
1481564M91	KPMF0200	11
1481567M91	KPMF0190	11
3149072M91	KPMF0244	12
3149073M91	KPMF0245	12
3475538M91	KPMF0152	11
3475543M91	KPMF0151	11

RANDON

MODELOS COMPATÍVEIS	Nº KP	PÁGINA
210000045	KPRAN-035	13
219000471	KPRAN-010TB	13
219000488	KPTR-027	13
219000493	KPRAN-020TB	13
219000494	KPRAN-011	13
219000789	KPRAN-020	13
219000795	KPRAN-025	13
219000970	KPRAN-010	13
219000971	KPRAN-021	13
912431500	KPMT-010	13
9124315301	KPMT-010	13
9124315701	KPMT-000	13
9124325700	KPMT-000	13

VOLVO

MODELOS COMPATÍVEIS	Nº KP	PÁGINA
1988564-B	KPVI-010TB	14
11709456	KPVI-030TB	14
11712503	KPVI-020TB	14
11988150	KPVI-030	14
11988157	KPVI-031	14
11988564	KPVI-010	14
11992488	KPTR-028	15
15189110	KPVI-020	14
15189116	KPVI-011	14
15189116	KPVI-021	14
15189166	KPVI-031	14

CONVERSÃO Nº KING PARTS & MODELOS COMPATÍVEIS

CATERPILLAR

Nº KP	MODELOS COMPATÍVEIS	PÁGINA
KPCAT-010	1313737	3
KPCAT-020	1313738	3
KPCAT-030	6G1780	3
KPCAT-040	2074272	3
KPCAT-040TB	11709456	3
KPCAT-041	317683	3
KPCAT-050	1284128	3
KPCAT-050TB	-	3
KPCAT-051	3176383	3
KPCAT-060	2099886	3
KPCAT-060TB	2172883	3
KPCAT-061	2043080	3
KPCAT-070	4907448	4
KPCAT-070TB	-	4
KPCAT-071	2364481	4
KPCAT-072	4907447	4
KPCAT-072TB	-	4
KPCAT-073	4992008	4
KPTR-028	8V6435	4

HYUNDAI

Nº KP	MODELOS COMPATÍVEIS	PÁGINA
KPHYU-001	ZGAQ03377	6
KPHYU-01TB	-	6
KPHYU-002	ZGAQ03371	6
KPHYU-002TB	-	6
KPHYU-003	-	6

NEW HOLLAND CONSTRUCTION FIAT ALLIS

Nº KP	MODELOS COMPATÍVEIS	PÁGINA
KPFAL-000	75219488	5
KPFAL-010	73127427	5
KPFAL-010	752212176	5
KPFAL-020	73127488	5
KPFAL-020	75221277	5
KPFAL-022	75221489	5
KPFAL-023	75221490	5
KPFAL-030	9968015	5
KPFAL-030TB	9968016	5
KPFAL-031	9968018	5
KPFAL-040	85805974	5
KPFAL-040TB	85805977	5
KPFAL-041	85805975	5
KPFAL-041	87313795	5
KPFAL-050	1925104 (alternativo)	5
KPFAL-051	1925104 (original)	5

FORD NEW HOLLAND

Nº KP	MODELOS COMPATÍVEIS	PÁGINA
KPNEW-010	87306934	6
KPNEW-010TB	352680	6
KPNEW-010TB	87306927	6
KPNEW-011	CAR49001	6
KPNEW-030	84385730	6
KPNEW-040	84385731	6
KPNEW-055	85805980	6
KPNEW-055	122265A1	6
KPNEW-065	85805983	6
KPNEW-065	122264A1	6
KPTR-027	85805996	6

JCB

Nº KP	MODELOS COMPATÍVEIS	PÁGINA
KPJCB-010	126/02253	7
KPJCB-010TB	126/02253B	7
KPJCB-011	331/14861	7
KPJCB-020	128/13949	7
KPJCB-020TB	331/23192	7
KPJCB-021	331/23193	7
KPJCB-021	331/37238	7

J.I. CASE

Nº KP	MODELOS COMPATÍVEIS	PÁGINA
KPJIC-000	A40962	7
KPJIC-000	E63775	7
KPJIC-010	D71714	7
KPJIC-010	E65142	7
KPJIC-020	D71713	7
KPJIC-020	E63475	7
KPJIC-040	G45368	7
KPJIC-045	A40963	8
KPJIC-050	A40710	8
KPJIC-055	122265A1	8
KPJIC-060	11988564	8
KPJIC-060	144457A1	8
KPJIC-060TB	144457B1	8
KPJIC-061	112509A1	8
KPJIC-062	47957838	8
KPJIC-062TB	47957839	8
KPJIC-063	47973369	8
KPJIC-075	122264A1	8
KPTR-027	144465A1	8

JOHN DEERE

Nº KP	MODELOS COMPATÍVEIS	PÁGINA
KPJDR001	AT326537	9
KPJDR001TB	AT326540	9
KPJDR002	AT326538	9
KPJDR002TB	AT326539	9
KPJDR003	AT339807	9
KPJDM001	AT460799	9
KPJDM002	AT460800	9
KPJDM003	AT169864	9
KPJDM004	AT444132	10
KPJDM005	AT444131	10
KPJDM006	AT444982	10

KOMATSU

Nº KP	MODELOS COMPATÍVEIS	PÁGINA
KPKMT-000	1223660	10
KPKMT-010	1223661	10
KPKMT-020	LKF146D	10
KPKMT-020	3EB2421310	10
KPKMT-030	LKF145D	10
KPKMT-030	3EB2421410	10
KPKMT-040	34B2412623	10

MASSEY FERGUSON

Nº KP	MODELOS COMPATÍVEIS	PÁGINA
KPMF0151	3475543M91	11
KPMF0152	3475538M91	11
KPMF0190	1481567M91	11
KPMF0200	1481564M91	11
KPMF0244	3149072M91	12
KPMF0245	3149073M91	12
KPMF0431	-	12
KPMF0440	1481636	11
KPMF0441	3149077	11
KPMF0450	1481635	11
KPMF0451	3149076	11
KPMF0531	-	12
KPMF0580	186359	12
KPMF0590	186358	12
KPMF0601	3145098	12
KPMF0602	3148099	12

RANDON

Nº KP	MODELOS COMPATÍVEIS	PÁGINA
KPMT-000	9124315701	13
KPMT-000	9124325700	13
KPMT-010	912431500	13
KPMT-010	9124315301	13
KPRAN-010	219000970	13
KPRAN-010TB	219000471	13
KPRAN-011	219000494	13
KPRAN-020	219000789	13
KPRAN-020TB	219000493	13
KPRAN-021	219000971	13
KPRAN-025	210000045	13
KPRAN-35	210000045	13
KPTR-027	219000488	13

VALTRA

Nº KP	MODELOS COMPATÍVEIS	PÁGINA
KPCAT080	13139740	4
KPCAT081	1313739	4

VOLVO

Nº KP	MODELOS COMPATÍVEIS	PÁGINA
KPTR-028	11992488	15
KPVI-010	11988564	14
KPVI-010TB	1198864-B	14
KPVI-011	15189116	14
KPVI-020	15189110	14
KPVI-020TB	11712503	14
KPVI-021	15189116	14
KPVI-030	11988150	14
KPVI-030TB	11709456	14
KPVI-031	11988157	14
KPVI-031	15189166	14

VOLVO - CATERPILLAR

Nº KP	MODELOS COMPATÍVEIS	PÁGINA
KPTR028	11992488	14
KPTR028	8V6435	14
KPVI0040	12742701	14



COMPATÍVEIS & Nº KING PARTS

CLARK

MODELOS COMPATÍVEIS	Nº KP	PÁGINA
120520	KPCLA-000	16
1702208	KPCLA-010	16
3309305	KPCLA-020	16
3309306	KPCLA-030	16
3309307	KPCLA-040	16

HYSTER

MODELOS COMPATÍVEIS	Nº KP	PÁGINA
160634	KPHYST-000	16
160638	KPHYST-010	16
185870	KPHYST-040	16
204853	KPHYST-020	16
204854	KPHYST-030	16
804681	KPHYST-030	16
804685	KPHYST-020	16
807523	KPHYST-010	16
807525	KPHYST-000	16

MITSUBISHI

MODELOS COMPATÍVEIS	Nº KP	PÁGINA
9124315701	KPMT-000	15
9124325700	KPMT-000	15

TOYOTA

MODELOS COMPATÍVEIS	Nº KP	PÁGINA
437603087060	KPTE-010	15
456602054060	KPTE-000	15

YALE

MODELOS COMPATÍVEIS	Nº KP	PÁGINA
7100845	KPYAL-040	15
7100887	KPYAL-030	15
710084400	KPYAL-020	15
711102700	KPYAL-010	15
711102701	KPYAL-020	15
7100887004	KPYAL-030	15

Nº KING PARTS & COMPATÍVEIS

CLARK

Nº KP	MODELOS COMPATÍVEIS	PÁGINA
KPCLA-000	120520	16
KPCLA-010	1702208	16
KPCLA-020	3309305	16
KPCLA-030	3309306	16
KPCLA-040	3309307	16

HYSTER

Nº KP	MODELOS COMPATÍVEIS	PÁGINA
KPHYST-000	160634	16
KPHYST-000	807525	16
KPHYST-010	160638	16
KPHYST-010	807523	16
KPHYST-020	204853	16
KPHYST-020	804685	16
KPHYST-030	204854	16
KPHYST-030	804681	16
KPHYST-040	185870	16

MITSUBISHI

Nº KP	MODELOS COMPATÍVEIS	PÁGINA
KPMT-000	9124325700	15
KPMT-000	9124315701	15

TOYOTA

Nº KP	MODELOS COMPATÍVEIS	PÁGINA
KPTE-000	456602054060	15
KPTE-010	437603087060	15


YALE

Nº KP	MODELOS COMPATÍVEIS	PÁGINA
KPYAL-010	711102700	15
KPYAL-020	710084400	15
KPYAL-020	711102701	15
KPYAL-030	7100887	15
KPYAL-030	7100887004	15
KPYAL-040	7100845	15



Centros de Usinagem com 3 eixos e cabeçote atingindo 12.000 rpm para usinagens de extrema complexidade.

Usinagem



Tratamento Térmico por radiofrequência



Rua Dr. Renê Fernandes, 415 - SP - Brasil - CEP 04327-180

vendas@grupokp.com.br - www.kingparts.com.br - Tel: 55 (11) 5588-0222